



**Herzlich willkommen zur**  
**Jahrespressekonferenz**  
**des Handelsverband Ostwestfalen-Lippe e.V.**

**Ferdinand Klingenthal, Vorsitzender**

**Thomas Kunz, Hauptgeschäftsführer**

**16. April 2013**

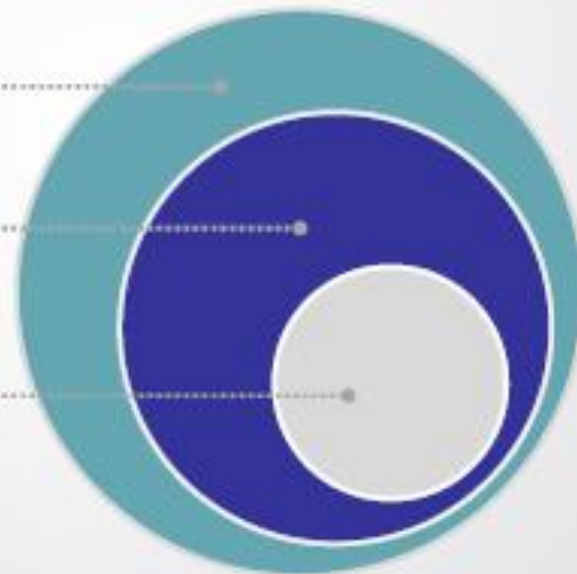
# Handel - Schlüsselgröße der Binnenwirtschaft



**Bruttoinlandsprodukt**  
2.645,00 Mrd. Euro

**Privater Konsum**  
1.523,4 Mrd. Euro  
Anteil am BIP: 57,6%

**Einzelhandelsumsatz**  
427,9 Mrd. Euro  
Anteil am BIP: 16,2%



Quelle: Statistisches Bundesamt; HDE

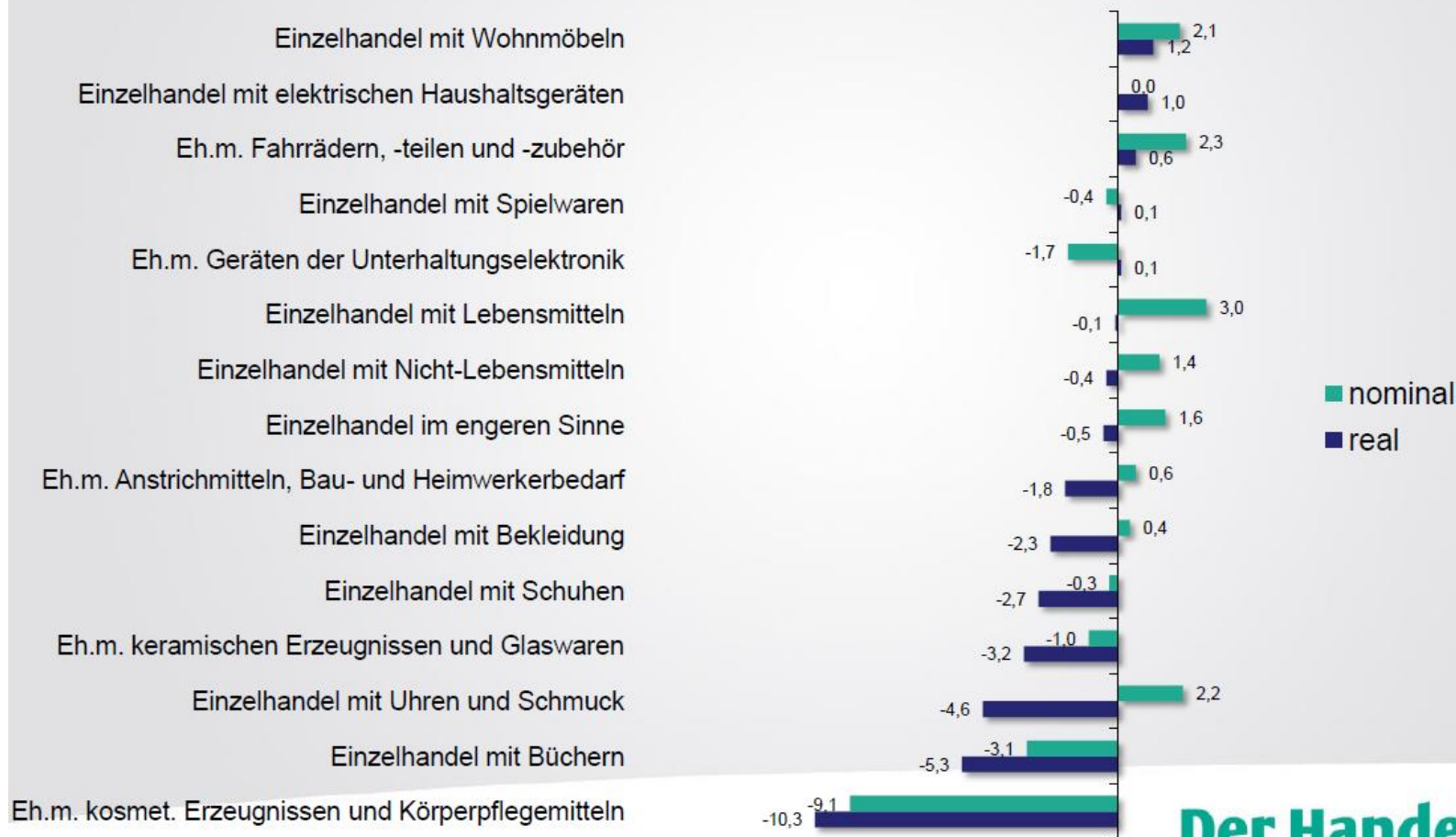
**Der Handel**

*Alles fürs Leben*



# Einzelhandelsumsatz 2012

nominale/ reale Veränderung zu Vorjahr in %



Quelle: Statistisches Bundesamt

**Der Handel**  
*Alles fürs Leben*



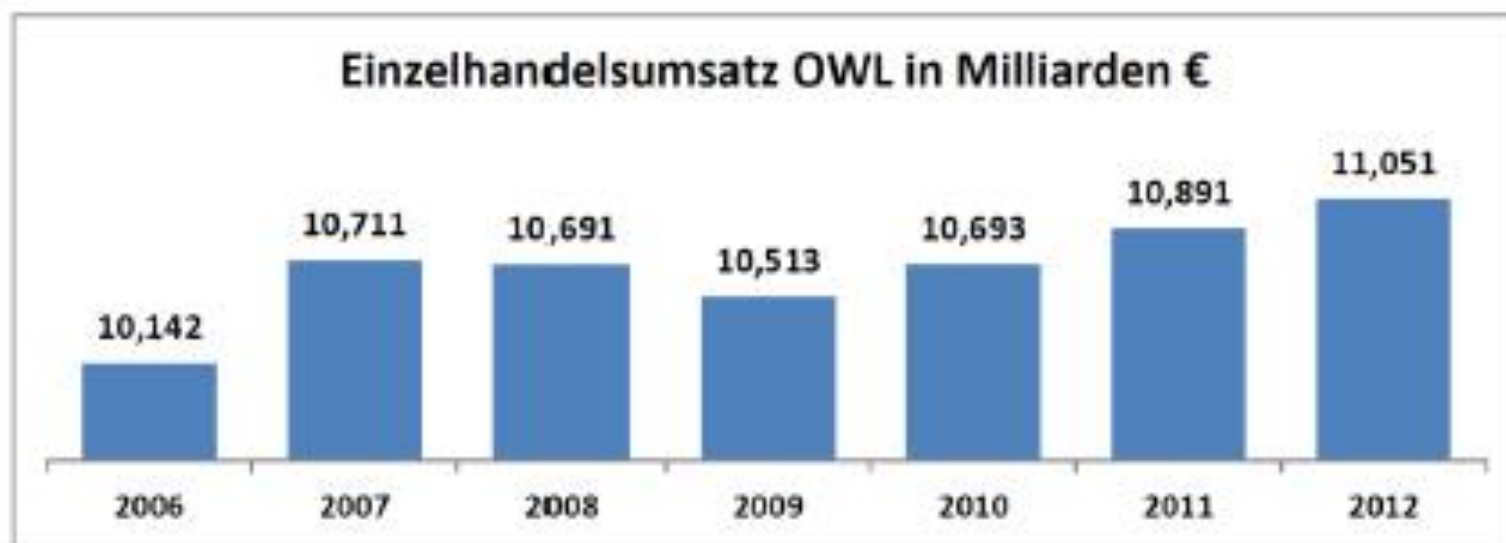
**+ 1,5% Umsatzsteigerung**



**Einzelhandelsumsatz OWL (in Mio. € nach Kreisen)**

Handelsverband  
Ostwestfalen-Lippe e.V.

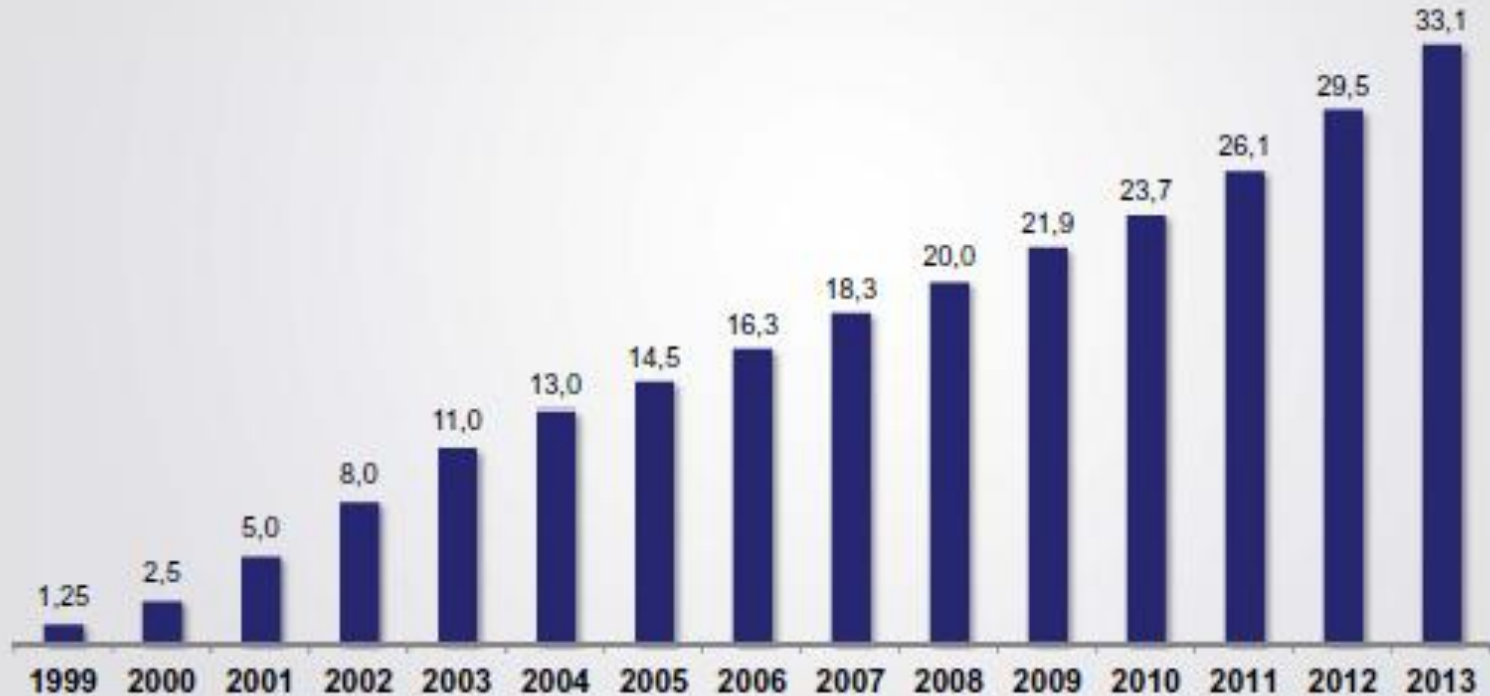
Kreis/Jahr	2006	2007	2008	2009	2010	2011	2012
Stadt Bielefeld	2.042	2.172	2.211	2.147	2.198	2.243	2.280
Kreis Gütersloh	1.537	1.602	1.617	1.560	1.598	1.638	1.665
Kreis Herford	1.244	1.340	1.345	1.302	1.333	1.356	1.374
Kreis Höxter	631	655	658	620	638	640	648
Kreis Lippe	1.500	1.568	1.578	1.607	1.604	1.628	1.647
Kreis Minden-L.	1.672	1.776	1.667	1.680	1.697	1.719	1.743
Kreis Paderborn	1.516	1.598	1.615	1.597	1.625	1.667	1.694
<b>Gesamt OWL</b>	<b>10.142</b>	<b>10.711</b>	<b>10.691</b>	<b>10.513</b>	<b>10.693</b>	<b>10.891</b>	<b>11.051</b>



Quelle: Handelsverband OWL / eigene Berechnungen anhand öffentl. Statistiken

# E-Commerce wächst 2013 um 12 Prozent

in Mrd. Euro



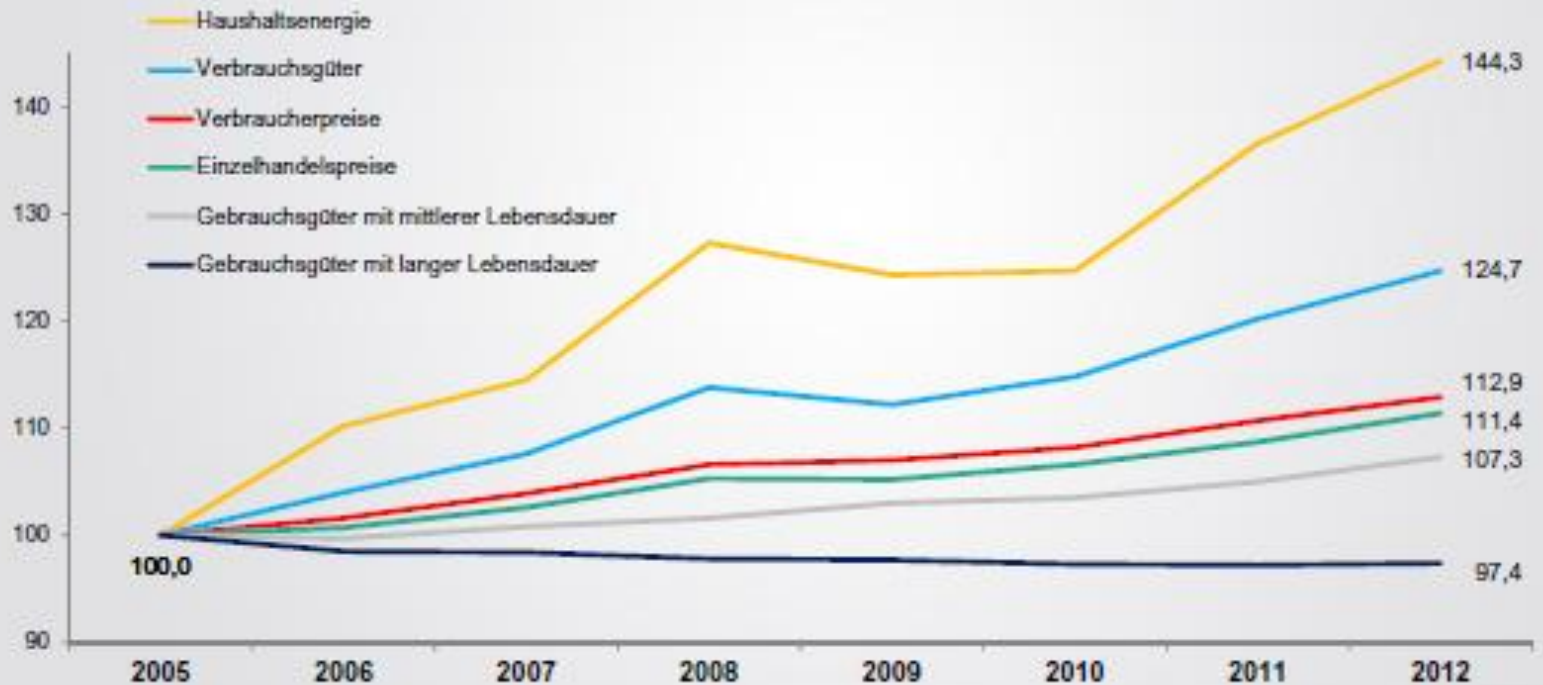
Quelle: HDE-Prognosen

**Der Handel**

*Alles fürs Leben*

# Preisanstieg bei Energie dämpft Konsum

Jahre; Index; 2005=100



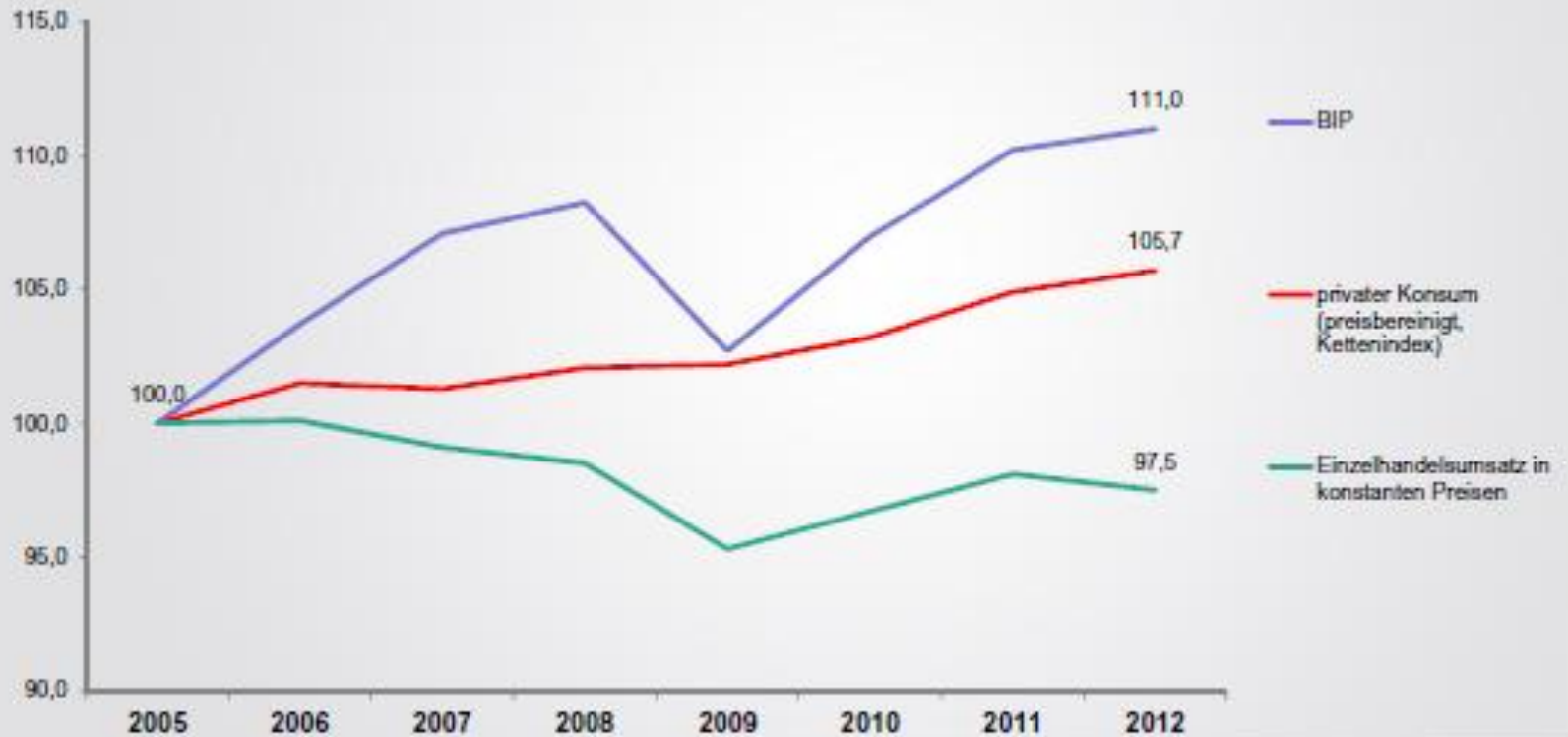
Quelle: Statistisches Bundesamt

**Der Handel**

*Alles fürs Leben*



## Anteil des Einzelhandels am Konsum sinkt Index; 2005=100



Quelle: Statistisches Bundesamt, HDE-Prognose 2012

**Der Handel**

*Alles fürs Leben*



# Umsatzprognose 2013: + 1,0 Prozent ohne Kfz, Tankstellen, Brennstoffe, Apotheken



■ Mrd. Euro    ■ nominale Veränderung zur Vorjahr in %



Quelle: Statistisches Bundesamt; teilweise vorläufige Daten; HDE-Prognose 2013

**Der Handel**  
*Alles fürs Leben*